



www.tasco.asia



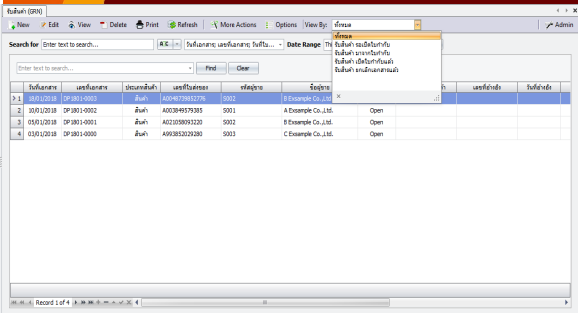
ระบบการจัดการบัญชีการเงินและคลังสต็อก Accounting and Inventory Management



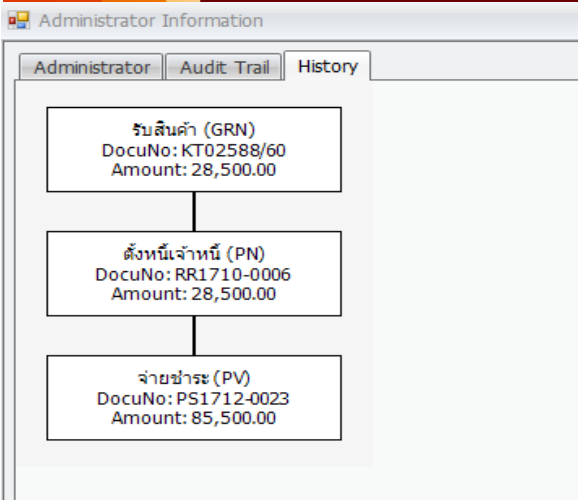
- ◆ ระบบซื้อ (Purchase)
- ◆ ระบบขาย (Sale & Billing)
- ◆ ระบบสินค้า (Warehouse)
- ◆ ระบบการเงินการบัญชี (Financial)
- ◆ ระบบภาษีมูลค่าเพิ่ม และหัก ณ ที่จ่าย
- ◆ BI Report
- ◆ Dashboard
- ◆ Report Free Zone

Business software for success together

TASCO ACC Freezone Specification

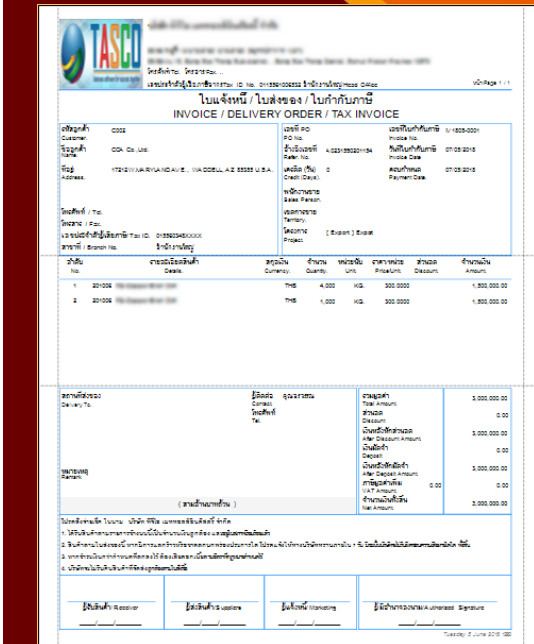


รองรับการทำงานแบบมีสาขา การเข้าใช้งานจะเห็นข้อมูลแยกตามสาขา สำหรับส่วนของหน่วยงาน โครงการ ของหน้าบันทึกสามารถระบุ หน่วยงาน โครงการได้ และสามารถระบุได้มากกว่า 1 หน่วยงาน หรือโครงการในเอกสาร 1 ใบ สามารถเลือกรายงานการซื้อ ขาย และบัญชีแยกตามหน่วยงานและโครงการได้



ความสามารถด้านหน้าตาการใช้งาน

หน้าต่าง listing สามารถกำหนด view by เพื่อแสดงเอกสารที่ต้องการแสดงเป็นหลัก เพื่อเพิ่มประสิทธิภาพการแสดงผลข้อมูล สามารถ filter, Sort, Sum คอลัมภ์ที่ต้องการได้ รวมถึงการโยกย้าย การซ่อนคอลัมภ์ รายละเอียดแต่ละคอลัมภ์ แสดงข้อมูลที่สำคัญในการค้นหา และการดูสถานะเอกสารนั้น ๆ ได้หน้าต่าง listing ยังสามารถเรียกดู History ของเอกสารว่ามีการอ้างอิงไปใช้ที่หน้าจอบ้าง เพื่อการตรวจสอบข้อมูลที่รวดเร็ว

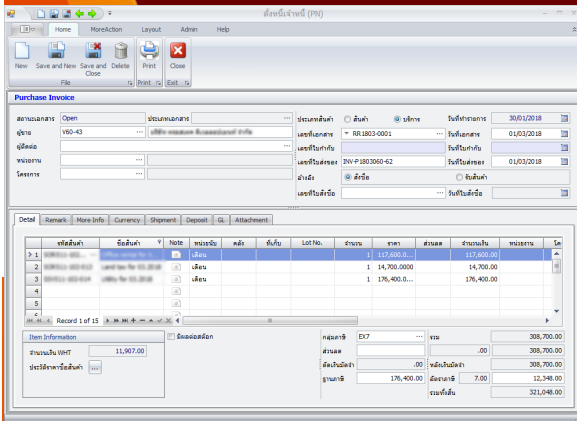


ความสามารถด้านฟอร์ม และรายงาน

ระบบมีฟอร์ม Standard ให้ทุกหน้าตาการทำงานที่ต้องใช้ฟอร์ม ซึ่งออกรายละเอียดครบถ้วนตามหลักบัญชีสรรพากร ส่วนของหน้าต่าง Range สามารถเลือกช่วงเอกสารต้องการได้ สามารถเลือกฟอร์มที่จะพิมพ์ได้ กรณีมีการใช้งานมากกว่า 1 ฟอร์ม ส่วนของรายงานจากระบบจะแบ่งรายงานเป็น 2 กลุ่ม คือรายงานประจำวัน และรายงานวิเคราะห์ ทำให้เลือกการใช้งานได้สะดวก และเหมาะสมต่อการเรียกใช้รายงาน รวมถึงรายงานสามารถ Export excel หรือ files อื่น ๆ ได้ (ตามสิทธิการใช้งาน)

△ รายละเอียดแต่ละระบบมีดังนี้

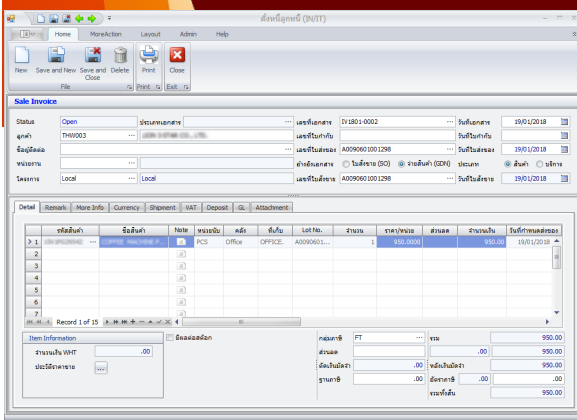
PMS



ระบบการซื้อสินค้า | Purchasing Management

ระบบการซื้อสินค้า รองรับตั้งแต่การทำขอซื้อ สั่งซื้อ ตั้งหนี้ รองรับการอ้างอิงเอกสารแบบ many to one และ one to many รองรับการซื้อที่เป็นประเภทสินค้า บริการ และค่าใช้จ่าย สามารถดูประวัติการซื้อสินค้าได้ทุกหน้าจอของระบบซื้อ สามารถดูรายงานสินค้าค้างรับกรณีเป็นสินค้า และจำนวนเงินค้างจ่ายกรณีเป็นค่าบริการ สามารถแยกการซื้อเป็นแผนก หรือเป็นโครงการได้เพื่อดูรายงานแยกแผนก แยกโครงการ และสามารถดูรายงานวิเคราะห์การซื้อ ประวัติการซื้อ และการซื้อสินค้าเปรียบเทียบแต่ละเดือนได้

SBM



ระบบการขายสินค้า | Sale & Billing Management

รองรับการทำเสนอราคา สั่งขาย ตั้งหนี้ รองรับการขายสินค้าทั้งประเภทสินค้าและบริการ รองรับการอ้างอิงเอกสารแบบ many to one และ one to many สามารถแยกการขายตามเขตการขาย ตามพนักงาน เพื่อนำไปวิเคราะห์รายงานได้สามารถดูประวัติการขายได้ทันทีที่หน้าจอบันทึก รองรับการขายแบบแยกแผนก และแบบมีโครงการ สามารถดูรายงานสินค้าค้างส่ง ยอดเงินจาก Order ที่ยังไม่เปิด invoice และสามารถดูรายงานวิเคราะห์การขายเปรียบเทียบยอดขาย ขายประจำวัน ประจำเดือน รวมถึงการวิเคราะห์การขายด้วย BI Report และ Dashboard ช่วยให้การวิเคราะห์ยอดขายง่ายขึ้น เห็นภาพชัดเจนขึ้น เพิ่มยอดขายได้มากขึ้น

WMS

ระบบคลังสินค้า | Warehouse Management

การกำหนดข้อมูลสินค้าสามารถแยกตามประเภท หมวด กลุ่ม ยี่ห้อ สินค้า ได้เพื่อรายงานแยกตามประเภทสินค้าที่ต้องการ สามารถกำหนดคลัง ที่เก็บได้ไม่จำกัด ระบบสินค้ารองรับการควบคุมสต็อกภายใน เช่นการเบิก การรับคืน การรับสินค้าผลิตเสร็จ การส่งสินค้าผลิตเสร็จ การโอนย้าย การปรับปรุง ทุกหน้าต่างมีฟอร์ม และรายงานสามารถตรวจสอบได้ ในส่วนของรายงานสินค้ามี รายงานสินค้าคงเหลือ รายงานเคลื่อนไหวสินค้า สินค้าที่ไม่มีการเคลื่อนไหว ไม่มีการขาย ฯลฯ

FMS

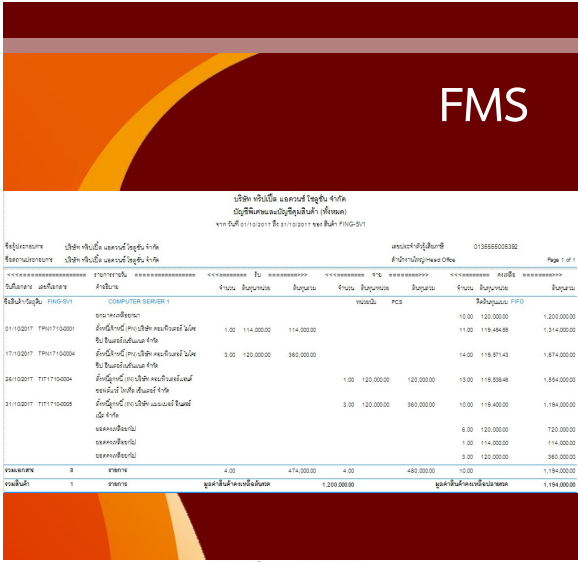
ระบบการเงินการบัญชี | Financial Management

◆ General Ledger (GL)

สามารถตรวจสอบรายการบัญชีได้ว่ามาจากระบบใด ระบบใดยังไม่ post บัญชี สามารถ lock งวดบัญชีที่ปิดงบแล้วได้ กรณีค่อยตรงในระบบ GL สามารถ Copy เอกสารที่เกิดซ้ำกันทุกเดือนได้ มีรายงานทางบัญชีครบถ้วน เช่น แยกประเภท งบทตรง งบดุล งบกำไรขาดทุน โดยดูได้ทันทีไม่ต้องสร้างรูปแบบงบ และมีรายงานเปรียบเทียบเคลื่อนไหวบัญชีแบบรายเดือนเพื่อใช้ในการวิเคราะห์แผนการดำเนินงาน ในส่วนของการส่งข้อมูล Real time ทำให้สามารถทราบผลประกอบการได้ทันที และต่อเนื่อง

◆ Accounts Payable (AP)

รองรับการทำตั้งหนี้เจ้าหนี้ การรับวางบิล การทำเอกสารเตรียมจ่าย การจ่ายชำระ การจ่ายชำระสามารถเลือกชำระเป็นเงินสด เงินโอน เช็ค หรือนำเงินสดย่อย เงินทตรงมาทำการตัดจ่ายได้ รองรับการทำตั้งหนี้หลายใบ หรือการจ่ายชำระบางส่วน สามารถพิมพ์เช็ค ภาษีหัก ณ ที่จ่าย ได้จากโปรแกรม และตรวจสอบหนี้ที่ต้องชำระด้วยรายงานวิเคราะห์อายุเจ้าหนี้ ใบส่งของค้างชำระ เพื่อตรวจสอบหนี้ค้างในแต่ละงวด



ระบบการเงินการบัญชี | Financial Management

◆ Advance System

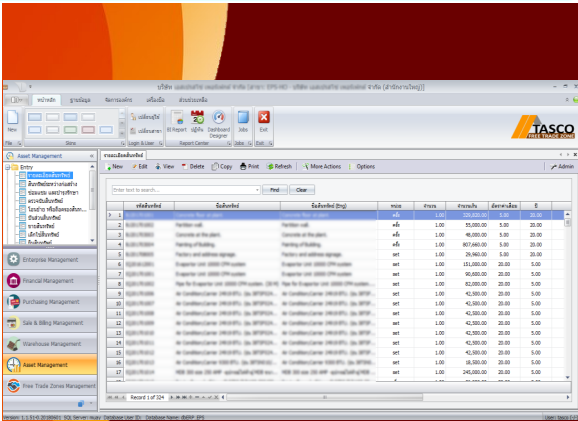
รองรับการจ่ายเงินตรงล่วงหน้า และมาเคลียร์เงินตรงภายหลัง เพื่อควบคุมระบบการจ่ายว่าครบถ้วนสมบูรณ์หรือไม่ มีบิลรองรับหรือไม่ มีเงินคืนหรือต้องจ่ายเพิ่ม และจ่ายค่าใช้จ่ายเป็นค่าอะไรไป ข้อมูลการตั้งเงินตรง และจ่ายเงินตรงสามารถ Post เข้าระบบ GL ได้ Real time และระบบเงินตรงยังสามารถอ้างอิงไปทำจ่ายผ่านหน้าจ่ายชำระ ในระบบเจ้าหน้าที่อีกด้วย

Tuesday 3 October 2017 10:19 PM Page 1 of 1

วันที่ / รหัสบัญชี	รายละเอียด	จำนวน	มูลค่า	มูลค่ารวม	กำไรขาดทุน	เฉลี่ยต่อหน่วย	กำไรขั้นต้น (%)
FINQ-01	COMPUTER PU X1	5.00	375,000.00	325,000.00	50,000.00	10,000.00	13.33
FINQ-02	COMPUTER PU X2	4.00	214,000.00	200,000.00	14,000.00	3,500.00	6.54
FINQ-001	COMPUTER DUOX1	9.00	432,000.00	405,000.00	27,000.00	3,000.00	6.25
FINQ-002	COMPUTER DUOX2	6.00	284,000.00	240,000.00	14,000.00	2,333.33	5.51
FINQ-001	COMPUTER EXTRA1	6.00	300,000.00	288,000.00	12,000.00	2,000.00	4.00
FINQ-002	COMPUTER EXTRA2	8.00	464,000.00	440,000.00	24,000.00	3,000.00	5.17
FINQ-H01	COMPUTER H SPEED X1	12.00	720,000.00	684,000.00	36,000.00	3,000.00	5.00
FINQ-H05	COMPUTER H SPEED X5	9.00	585,000.00	558,000.00	27,000.00	3,000.00	4.62
FINQ-S11	COMPUTER SERVER 1	3.00	405,000.00	380,000.00	45,000.00	15,000.00	11.11
รวมทั้งสิ้น	9 รายการ	62.00	3,749,000.00	3,500,000.00	249,000.00	8.64	

◆ Costing

รองรับการคำนวณต้นทุนสินค้า แบบ FIFO แบบ Average แยกตามแต่ละสินค้า รวมถึงรายงานต้นทุนสินค้า แบบเคลื่อนไหว แบบสรุป และแบบแนบงบ รวมถึงการวิเคราะห์กำไรขั้นต้นของสินค้าได้



ระบบสินทรัพย์ | Asset Management

ระบบสินทรัพย์ ควบคุมทะเบียนสินทรัพย์ การได้มา การถือครอง การคำนวณค่าเสื่อมราคา การขาย การยกเลิกสินทรัพย์ สามารถดูสินทรัพย์แยกตามแผนก ค่าเสื่อมราคาแยกตามประเภทสินทรัพย์ได้

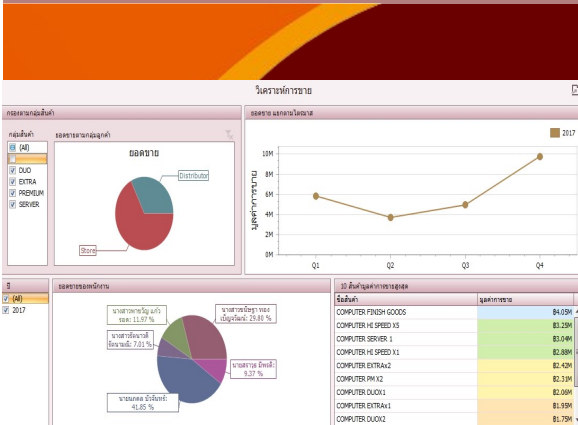
BI Reports

วันที่	รหัสบัญชี	ชื่อบัญชี	จำนวน	มูลค่า	มูลค่ารวม	กำไรขาดทุน	เฉลี่ยต่อหน่วย	กำไรขั้นต้น (%)
10/01/2017	10000001	ขายสินค้า	100	1,000,000.00	1,000,000.00	0.00	1,000,000.00	0.00
10/01/2017	10000002	ขายสินค้า	200	2,000,000.00	2,000,000.00	0.00	2,000,000.00	0.00
10/01/2017	10000003	ขายสินค้า	300	3,000,000.00	3,000,000.00	0.00	3,000,000.00	0.00
10/01/2017	10000004	ขายสินค้า	400	4,000,000.00	4,000,000.00	0.00	4,000,000.00	0.00
10/01/2017	10000005	ขายสินค้า	500	5,000,000.00	5,000,000.00	0.00	5,000,000.00	0.00
10/01/2017	10000006	ขายสินค้า	600	6,000,000.00	6,000,000.00	0.00	6,000,000.00	0.00
10/01/2017	10000007	ขายสินค้า	700	7,000,000.00	7,000,000.00	0.00	7,000,000.00	0.00
10/01/2017	10000008	ขายสินค้า	800	8,000,000.00	8,000,000.00	0.00	8,000,000.00	0.00
10/01/2017	10000009	ขายสินค้า	900	9,000,000.00	9,000,000.00	0.00	9,000,000.00	0.00
10/01/2017	10000010	ขายสินค้า	1000	10,000,000.00	10,000,000.00	0.00	10,000,000.00	0.00

Management Information System

◆ BI Report (Standard Solution)

การแสดงผลงานเป็นรูปแบบ Pivot สามารถนำ Column ที่มีการทำงานในหน้าจออกมาแสดง เพื่อให้ผู้ใช้งานปรับเปลี่ยนคอลัมภ์ตามที่ต้องการได้ สามารถ sort ข้อมูลตามที่ต้องการ การจัดลำดับความสำคัญของข้อมูล การ Save รูปแบบไว้เพื่อใช้ในคราวต่อ ๆ ไป หรือการ Export ออก รูปบบ Excel การวิเคราะห์ผลประกอบการในรูปแบบ BI ช่วยประหยัดเวลาการ export ข้อมูลไปทำนอกระบบ การทำ BI จะทำให้ท่านได้รายงานที่หลากหลายมุมมอง และได้ข้อมูลที่ถูกต้องจากฐานข้อมูลโดยตรง

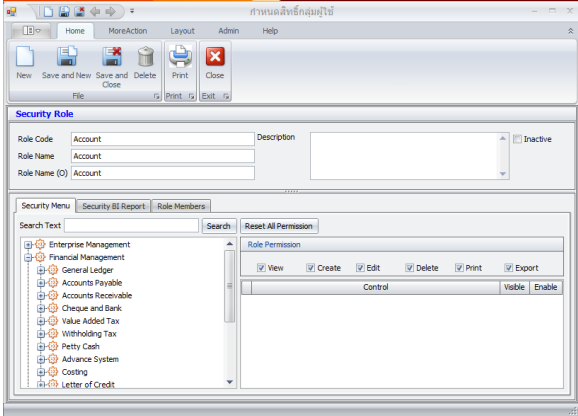


◆ Dashboard

สามารถวิเคราะห์ข้อมูลการขาย การรับชำระ การซื้อสินค้า ในรูปแบบ Dashboard ทำให้เห็นภาพการประกอบการได้ง่าย และชัดเจนขึ้น ด้วยภาพที่สวยงาม รูปแบบที่น่าสนใจ ทำให้เกิดการกระตุ้นการขาย การวิเคราะห์สามารถเปรียบเทียบยอดขายตามเดือนหรือไตรมาสได้ วิเคราะห์การขายแยกกลุ่มลูกค้า ยอดขายตามพนักงานขาย ยอดขายเรียงตามสินค้าขายดี เป็นต้น



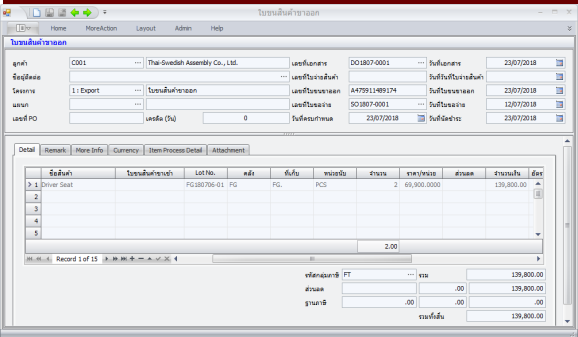
Administrator | Management



เป็นระบบที่ควบคุมการทำงานของระบบประกอบไปด้วยส่วนที่ 1 IT Administration ซึ่งประกอบไปด้วยการกำหนด Security ในการใช้งานระบบ การเข้าถึงแต่ละ Module ของการใช้งาน เช่น เห็นได้ แต่ห้ามแก้ไข เป็นต้น สำหรับส่วนที่ 2 Application Setup ประกอบด้วยการปิดงวดบัญชี เพื่อป้องกันการแก้ไขเอกสารที่ปิดบัญชีไปแล้ว ทาง admin ระบบสามารถมา Lock ปิดงวดบัญชีได้ รวมถึงการกำหนด Option เพิ่มเติมอื่น ๆ เช่น ทศนิยมที่ต้องการให้แสดง การใช้กลุ่มภาษีหลัก เป็นต้น



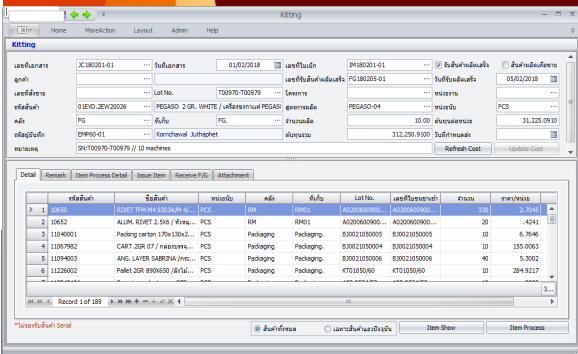
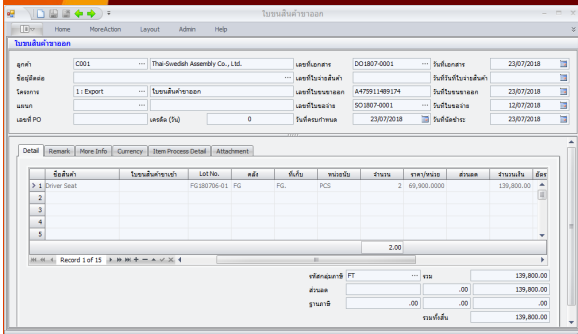
Free Trade Zones | Management



◆ Trading

รองรับการบันทึกสินค้านำเข้า และส่งออก เพื่อควบคุมการเข้าออกสินค้าตามใบขนสินค้า และสามารถอ้างอิงใบขนขาเข้าในการตัดสินค้าออกได้ โดยเลือกใบขนเอง หรือให้โปรแกรมแกรมตรวจสอบให้ได้ และได้รายงานควบคุมสินค้าคงเหลือ และการเคลื่อนไหวสินค้าแบบ Real time

Free Trade Zone



บริษัท แอสเซมบลี ออทีโนมัส จำกัด (มหาชน) (สำนักงานใหญ่)
 เครื่องมือสินค้า แบบรายงาน
 จากวันที่ 01/12/2018 ถึง 31/12/2018

วันที่	วันที่นำเข้า	วันที่ส่งออก	ประเภทสินค้า	ประเภทการนำเข้า	ประเภทการส่งออก	มูลค่า	น้ำหนัก	หน่วย
1	05/02/2018	05/02/2018	FG 18225-01	นำเข้า-ส่งออก	ส่งออก	10	6.764	KG
2	08/02/2018	08/02/2018	HM 810208-001	นำเข้า-ส่งออก	ส่งออก	10	5.063	KG
3	31/01/2018	31/01/2018	A0300810107747	นำเข้า	นำเข้า	4,180	320	KG
4	01/02/2018	01/02/2018	A022060900678	นำเข้า	นำเข้า	330	6.6	KG
5	31/01/2018	31/01/2018	A0300810107747	นำเข้า	นำเข้า	4,180	320	KG

Free Trade Zones | Management

◆ Trading

รองรับการบันทึกสินค้านำเข้า และส่งออก เพื่อควบคุมการเข้าออกสินค้าตามใบขนสินค้า และสามารถอ้างอิงใบขนขาเข้าในการตัดสินค้าออกได้ โดยเลือกใบขนเอง หรือให้โปรแกรมแกรมตรวจสอบให้ได้ และได้รายงานควบคุมสินค้าคงเหลือ และการเคลื่อนไหวสินค้าแบบ Real time

◆ Production

รองรับการผลิตสินค้า โดยสามารถสร้างสูตรการผลิตสินค้าได้หลายสูตรการผลิต และในการผลิตรองรับการผลิตกรณีวัตถุดิบหลายชนิด ได้มาเป็น 1 ชนิดของสินค้าสำเร็จรูป หรือการผลิตโดยใช้วัตถุดิบ 1 ชนิด แต่ได้สินค้าสำเร็จรูปหลายชนิด รองรับการบันทึกของเสีย และสามารถทราบต้นทุนการผลิตในแต่ละใบสั่งผลิตได้

◆ Analysis Report

รายงานวิเคราะห์การเคลื่อนไหวสินค้าตั้งแต่การนำเข้า ส่งออก การเคลื่อนไหวสินค้า และสินค้าคงเหลือ รองรับรายงานสำหรับการนำส่งกรมศุลกากร และรายงานสามารถ Export excel เพื่อใช้งานด้านอื่นเพิ่มเติม และใช้แนบ files ในการจัดส่งกรมศุลกากรได้

บริษัท ทริปเปิ้ล แอดวานซ์ โซลูชั่น จำกัด
 90/150 หมู่ที่ 6 ถนนไฮสปรองพาราชาลท์ ตำบลลาดสวาย
 อำเภอลำลูกกา จังหวัดปทุมธานี 12150

☎ 090-6785-662, 02-117-4928-9

f Triple Advance Solution

LINE @tascoerp

✉ Sale@tasco.asia

www.tasco.asia

